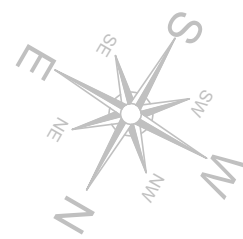


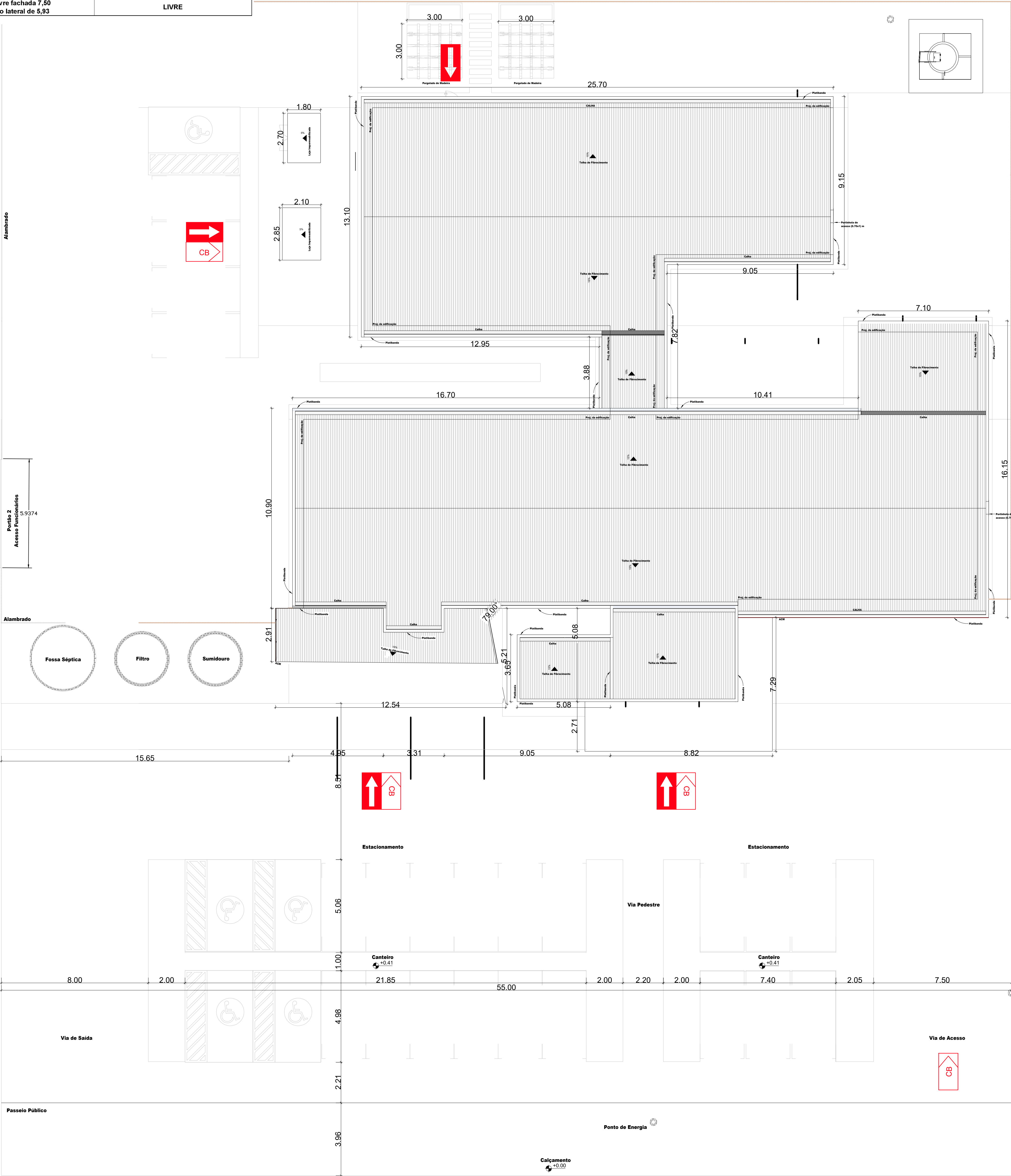
6.2 ACESSO DE VIATURA NA EDIFICAÇÃO


Esta medida de segurança foi dimensionada atendendo à NTCB 08 do Corpo de Bombeiros Militar de Mato Grosso.

VIAS			
Largura (m)	Altura livre (m)	Capacidade de suporte (Kg)	Tipo de Contorno
6M	4,5	25.000	T
PORTÃO			
Largura (m)		Altura (m)	
Vão livre fachada 7,50		LIVRE	
Portão lateral de 5,93			



LEGENDA	
SÍMBOLO	DENOMINAÇÃO
	ACESSO DA VIATURA A EDIFICAÇÃO OU ÁREA DE RISCO
	ACESSO DE GUARNIÇÃO À EDIFICAÇÃO OU ÁREA DE RISCO



ESPAÇO DESTINADO AO USO EXCLUSIVO DO CBMMT:		
PROCESSO DE SEGURANÇA CONTRA INCÊNDIO E PÂNICO		
(X) NOVO	() ATUALIZAÇÃO DE PSCIP Nº:	() SUBSTITUIÇÃO DE PSCIP Nº:
		
AGIL CONSTRUÇÕES Tv. do Pareis, 24 Sala B - Centro, Colider - MT, 78500-000 CNPJ: 17.787.272/0001-86		
TÍTULO DO DESENHO: PLANTA DE COBERTURA E ACESSO DE VIATURA.		
OCUPAÇÃO: H-3 SERVIÇO DE SAÚDE E INSTITUCIONAL.		
RAZÃO SOCIAL: MUNICÍPIO DE PARANAÍTA		
NOME FANTASIA: POSTO DE SAÚDE DA FAMÍLIA SÃO PEDRO		
CNPJ/CPF: 03.239.043/0001-12		
ENDEREÇO: ESTRADA VICINAL LO-09, COMUNIDADE: SOMBRA DA MANHÃ - LOTE: 608 - ASSENTAMENTO SÃO PEDRO - ZONA RURAL, CEP: 78.590-000, PARANAÍTA-MT.		
RESPONSÁVEL TÉCNICO: ALEX OSCAR DE SOUSA ENGENHEIRO CIVIL CREA/PR- 141259/D CPF: 903.848.651-00		
DATA: JULHO DE 2023.	PRANCHA:	
ESCALA: INDICADA	6/8	
REVISÃO: 0	02-D	